



LCCP

Lexmark Cartridge Collection Programme

re. reduce  
recover  
reuse  
recycle

Umweltschutz liegt in  
unserer Natur.



# Weniger drucken. Mehr sparen.

Weniger drucken? Dies mag von Seiten eines Unternehmens, dessen Fokus ausschließlich auf Drucklösungen liegt, überraschend klingen. Aber wenn Sie bedenken, dass Unternehmen durchschnittlich 6 % Ihres Umsatzes in Output investieren und die Office-Druckkosten durch ein aktives Druckmanagement bis zu 30 % gesenkt werden können, macht dies durchaus Sinn. Lexmark Produkte, Lösungen und Services bieten innovative Methoden, um Zeit zu sparen, Kosten zu senken und die Auswirkungen auf die Umwelt zu reduzieren. Wir unterstützen Sie dabei, weniger zu drucken und mehr zu sparen.

(1) Quelle: InfoTrends/CapVentures, Network Document Solutions Forecast 2007-2012, Network Document Solutions Consulting Service, August 2008



## Nur das Beste für Ihren Drucker

Wie können Sie gewährleisten, dass Ihr Drucker konstant herausragende Ergebnisse liefert? Durch die Verwendung von Original Lexmark Verbrauchsmaterialien. Lexmark Drucker und Verbrauchsmaterialien sind so konzipiert, dass sie als System zusammenarbeiten, Ihre Investition schützen und von der ersten bis zur letzten Seite eine herausragende Druckqualität bieten.

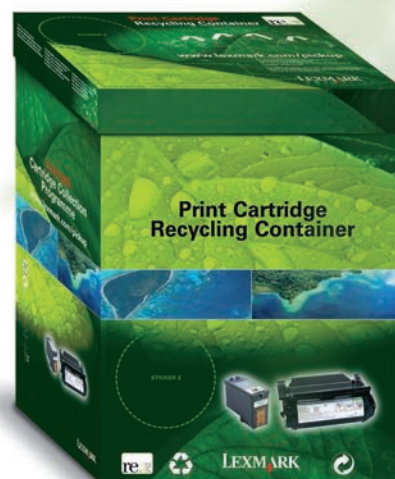
Lexmark Verbrauchsmaterialien tragen auch zum Umweltschutz bei. Durch die Verwendung von Druckkassetten mit hoher Kapazität sparen Sie Ressourcen, denn dies verringert die Anzahl der während der Lebensdauer Ihres Druckers verbrauchten Druckkassetten. Lexmark garantiert, dass 100 % der über das kostenlose Lexmark Druckkassetten-Rückführungsprogramm zurückgegebenen Druckkassetten wiederverwendet oder recycelt werden.

Weitere Informationen: [www.lexmark.com/recycle](http://www.lexmark.com/recycle)

## Umweltschutz liegt in unserer Natur.

Als Anbieter von Drucklösungen fertigt und vertreibt Lexmark jedes Jahr Millionen von Verbrauchsmaterialien, inklusive Tinte, Toner und Papier. Obwohl die signifikantesten Umweltauswirkungen durch den Papierverbrauch entstehen, sind wir der Ansicht, dass auch die Auswirkungen der Druckkassetten nicht vernachlässigt werden dürfen. Jede Lexmark Druckkassette ist eine technische Meisterleistung, die entwickelt wurde, um dem Endanwender die beste Drucktechnologie bereitzustellen. Lexmark Verbrauchsmaterialien sind so konzipiert, dass sie recycelt werden können und nicht in den Abfall gelangen.

Lexmark hat das Druckkassetten-Rückführungsprogramm implementiert, um Ihnen, unseren Kunden, ein einfaches Recycling Ihrer leeren Druckkassetten zu ermöglichen. Dieses Programm stellt die Aufbereitung, Wiederverwendung oder das Recycling von Lexmark Druckkassetten sicher, so dass diese nicht auf Müllhalden gelangen und zugleich der Ressourcenverbrauch reduziert wird. Das Lexmark Druckkassetten-Rückführungsprogramm ist für Kunden kostenlos und praktisch.



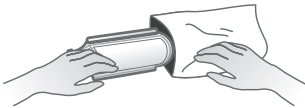
# Methoden zur Rückgabe leerer Druckkassetten

Das Lexmark Druckkassetten-Rückführungsprogramm umfasst verschiedene Rückgabemethoden. Alle Rückführungsprogramme sind für Sie kostenlos und praktisch. Je nach Menge der Druckkassetten, die Sie verbrauchen, stellen wir 2 verschiedene Services bereit.

## Wenn Sie wenige Druckkassetten verbrauchen: **POSTVERSAND** (Rückgabe einzelner Druckkassetten)

1

Nach der Installation einer neuen Druckkassette in Ihren Lexmark Drucker packen Sie die leere Druckkassette in die Hülle, in der die neue Kassette enthalten war.



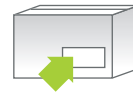
2

Packen Sie die Hülle mit der leeren Druckkassette in die Verpackung der neuen Druckkassette und verschließen Sie diese.



3

Bringen Sie das Rücksendetikett an (es ist entweder in der Packung enthalten oder Sie können es auf [www.lexmark.de](http://www.lexmark.de) ausdrucken).



4

Versenden Sie das Paket von Ihrem nächstgelegenen Postamt aus.

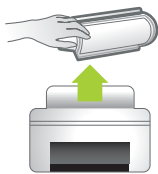


Weitere Informationen zum Postversand in Ihrem Land finden Sie auf [www.lexmark.de](http://www.lexmark.de).

## Wenn Sie viele Druckkassetten verbrauchen: **ABHOLSERVICE** (Rückgabe mehrerer Druckkassetten)

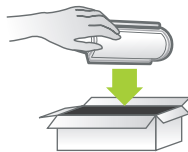
1

Nehmen Sie die leere Druckkassette aus dem Drucker.



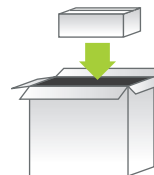
2

Packen Sie die leere Druckkassette in die Verpackung, in der sich die neue Druckkassette befand.



3

Lagern Sie leere Druckkassetten im bereitgestellten Lexmark Container.



4

Wenn der Container voll ist, fordern Sie über die Lexmark Website einen neuen Container an. Durch Teilnahme am Abholservice des Lexmark Druckkassetten-Rückführungsprogramms können Sie neue Container schnell und einfach online bestellen.



### Verfügbare Containergrößen

	XS-Box	Office-Box	Paletten-Box
			
Größe (cm)	40,5 x 59,5 x 32,5	40,5 x 59,5 x 75	80 x 120 x 90
Menge pro Monat	<b>1-6 Druckkassetten</b>	<b>6-15 Druckkassetten</b>	<b>15-40 Druckkassetten</b>
Druckkassetten	Kleine Druckkassetten (zum Beispiel Lexmark E-Serie)	Alle Druckkassettengrößen	Alle Druckkassettengrößen

Weitere Informationen zum Abholservice in Ihrem Land finden Sie auf [www.lexmark.de](http://www.lexmark.de).

